

# Atlante clinico delle patologie croniche e ad alto impatto Monitoraggio avanzato



## Atlante Clinico della cronicità: un nuovo Osservatorio avanzato in GPG Network


### Una nuova visione per la Medicina Generale

Le malattie croniche rappresentano una delle principali sfide per i sistemi sanitari moderni. La loro diffusione crescente, l'elevato impatto sulla qualità di vita dei pazienti e il peso economico che comportano in termini di ospedalizzazioni, trattamenti prolungati e perdita di produttività rendono necessario un approccio sostenibile alla loro gestione. In questo contesto, l'impiego di indicatori di performance clinici assume un ruolo strategico, poiché consente di monitorare l'appropriatezza degli interventi, valutare gli esiti e promuovere processi di miglioramento continuo.

Tra le patologie croniche più rilevanti si collocano l'asma, la broncopneumopatia cronica ostruttiva (BPCO) e la malattia renale cronica (MRC), che presentano in Italia una prevalenza stimata rispettivamente del 6-8%, 5-10% e 12-15%, soprattutto nelle fasce più fragili della popolazione, come anziani e soggetti con comorbidità quali diabete e ipertensione. Queste condizioni contribuiscono in maniera significativa a morbosità e mortalità, oltre a generare costi sanitari crescenti.

In questo scenario nasce l'**Atlante Clinico della Cronicità**, una sezione innovativa all'interno di *GPG Network*, che rappresenta un vero osservatorio avanzato sui rischi clinici e sull'aderenza agli interventi protettivi nei pazienti complessi.

Questa nuova funzionalità amplia ulteriormente la capacità del software GPG di supportare il medico di medicina generale, offrendo strumenti non solo di audit e monitoraggio individuale, ma anche di confronto con trend epidemiologici e benchmark nazionali, in linea con la filosofia di governance clinica che caratterizza l'intero progetto.



#### Atlante Clinico delle Cronicità

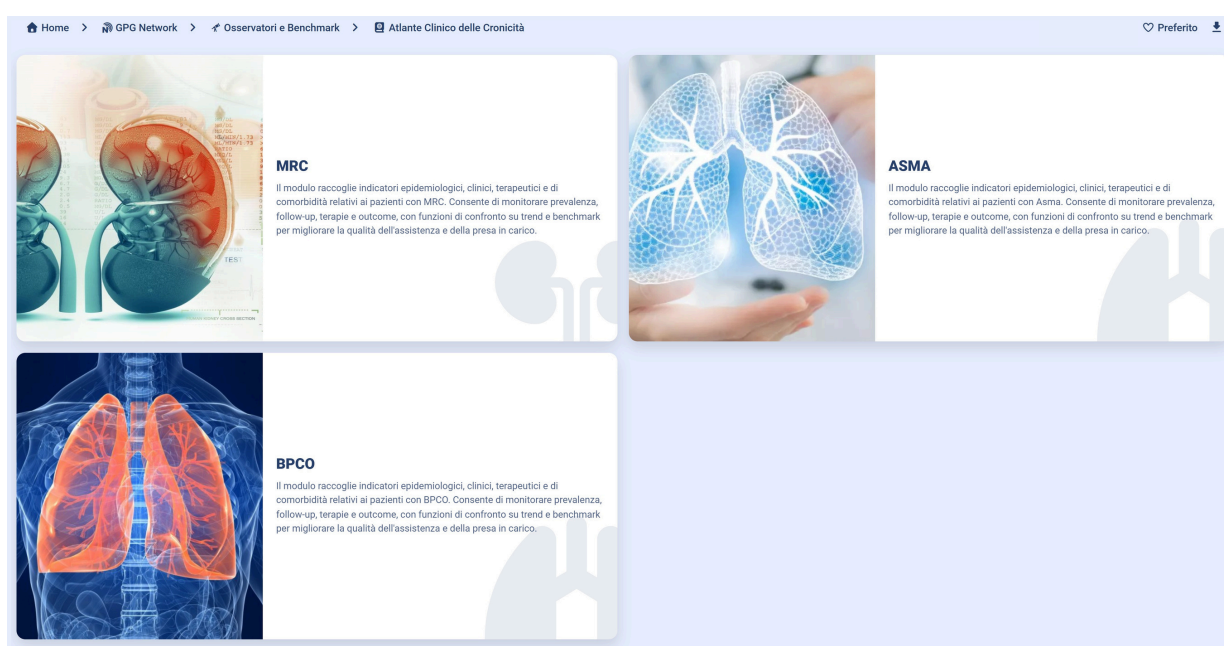
Osservatori avanzati di analisi e monitoraggio di rischi clinici e aderenza agli interventi protettivi nei pazienti complessi.



## Un osservatorio con duplice prospettiva

La vera innovazione dell'Atlante è data dalla possibilità di muoversi su due livelli complementari. Da un lato, la sezione **Osservatorio** consente di osservare in modo aggregato le caratteristiche dei pazienti affetti da condizioni croniche, seguendo la distribuzione epidemiologica, l'aderenza agli interventi e l'evoluzione nel tempo. Dall'altro lato, la sezione Audit Personale focalizza l'attenzione sul pannello dei pazienti del singolo medico, rendendo disponibili indicatori che permettono di monitorare la presa in carico e di individuare, in maniera immediata, i casi che richiedono maggiore attenzione clinica.

Questa combinazione offre una prospettiva unica: i dati epidemiologici e clinici diventano non solo descrittivi, ma anche operativi, poiché guidano il professionista verso decisioni più consapevoli e mirate.

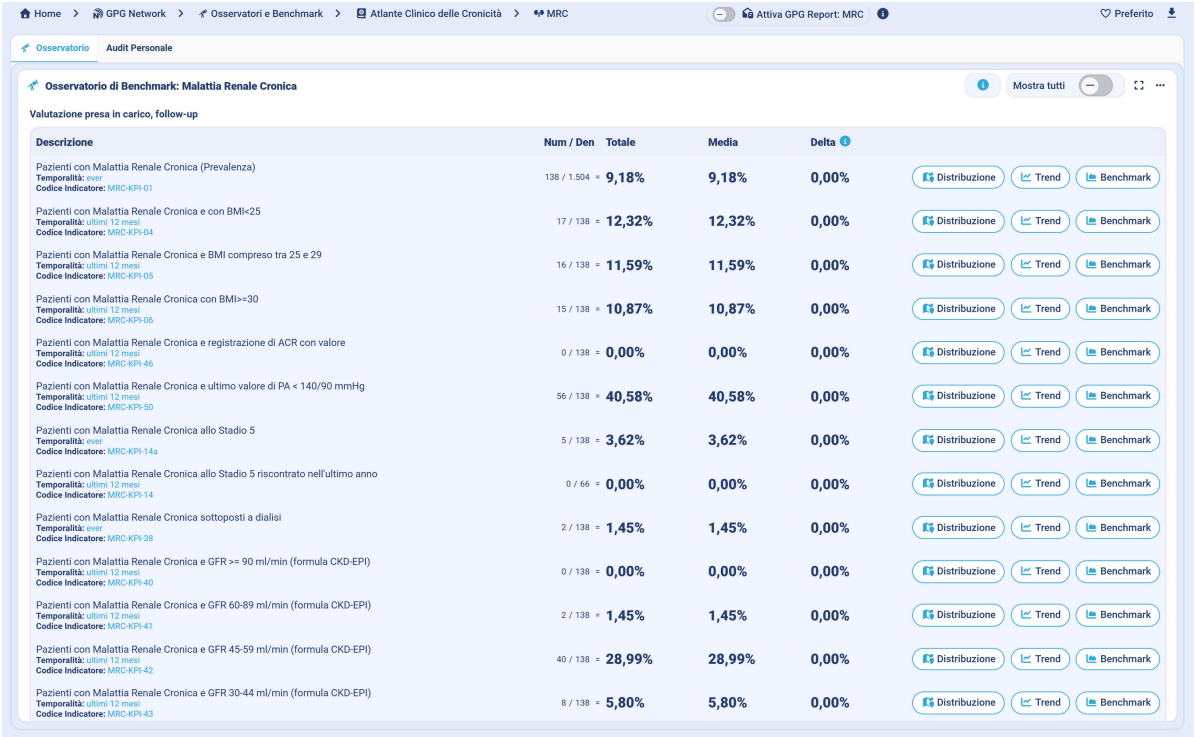
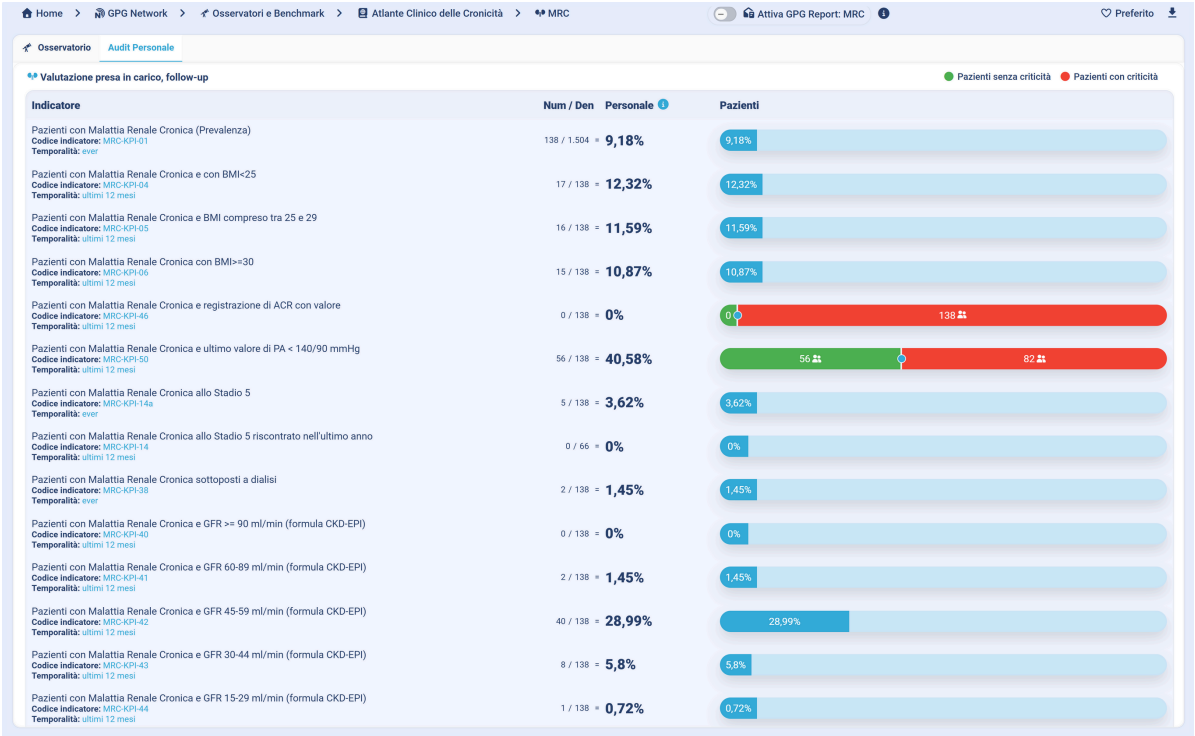


## Indicatori per Malattia Renale Cronica, Asma e BPCO

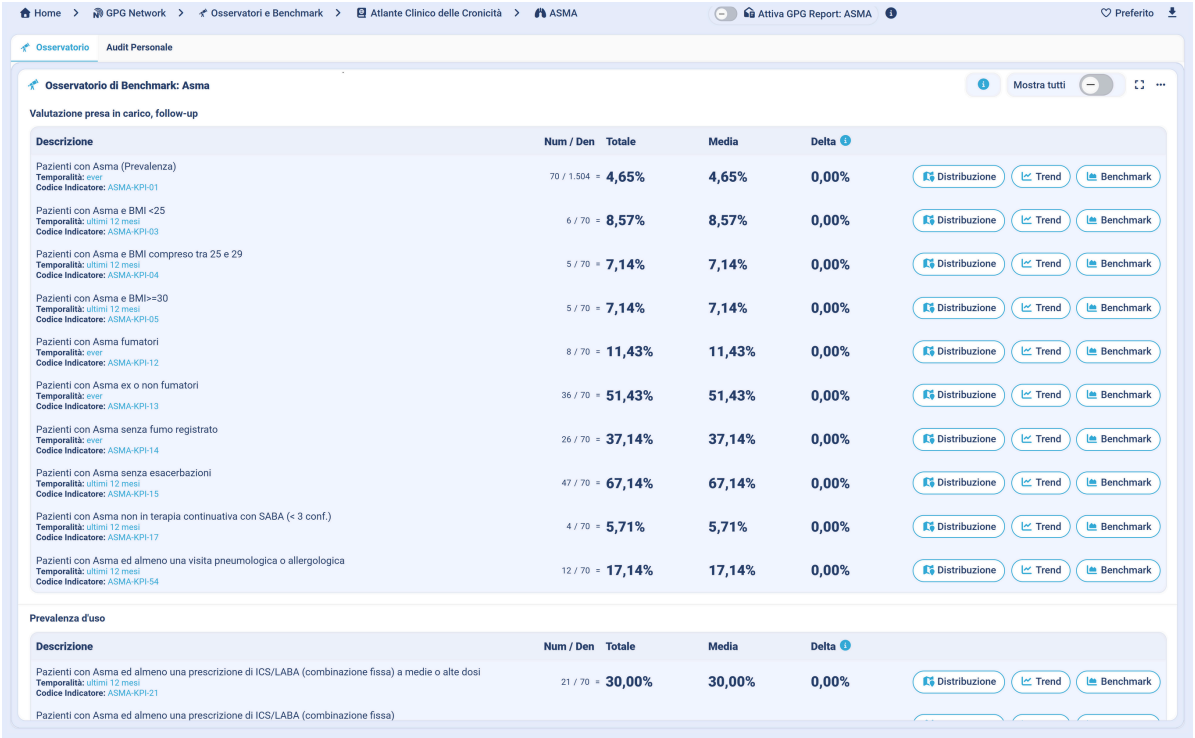
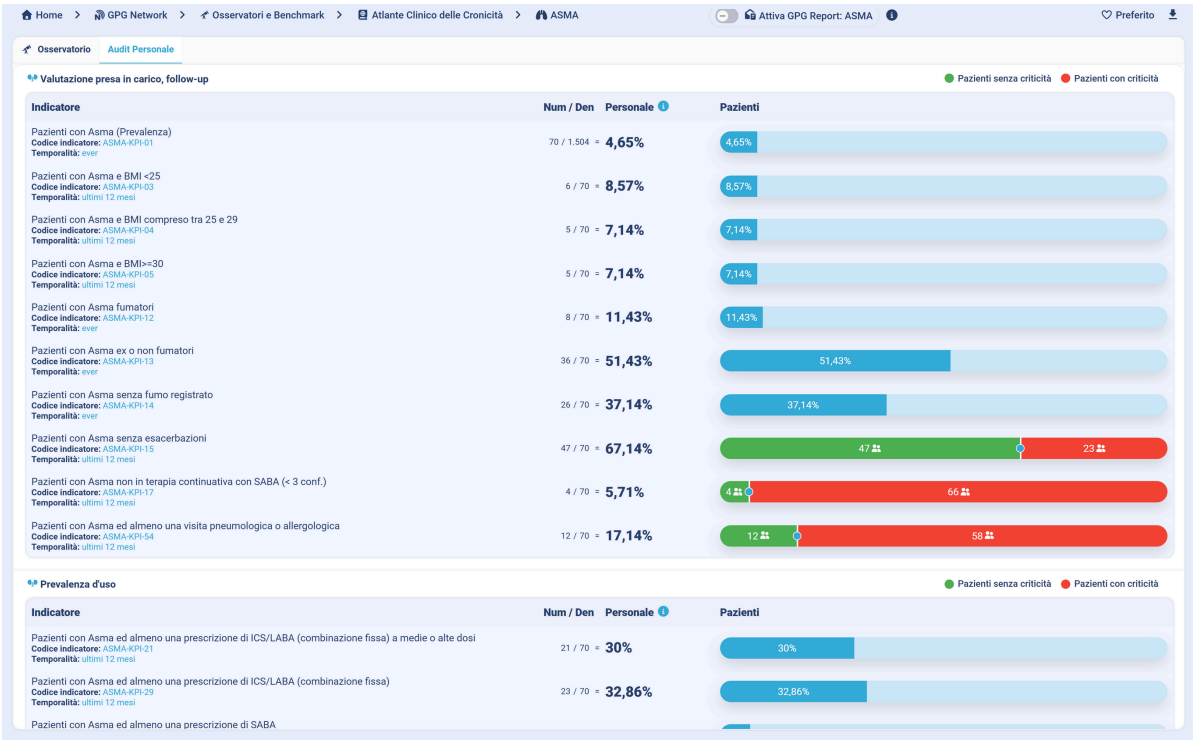
Il modulo inaugurale dell'Atlante si concentra su tre patologie ad alta rilevanza clinica ed epidemiologica: **Malattia Renale Cronica (MRC), Asma e Broncopneumopatia Cronica Ostruttiva (BPCO)**.

Per la **Malattia Renale Cronica** vengono monitorati indicatori che comprendono la prevalenza, la distribuzione dei pazienti in base al BMI, la registrazione di parametri chiave come la pressione arteriosa e l'albuminuria, e la suddivisione dei pazienti per stadio di gravità secondo la funzione renale. Sono inoltre inclusi dati relativi alla dialisi e al follow-up clinico, così da consentire una visione completa dell'evoluzione della patologia.



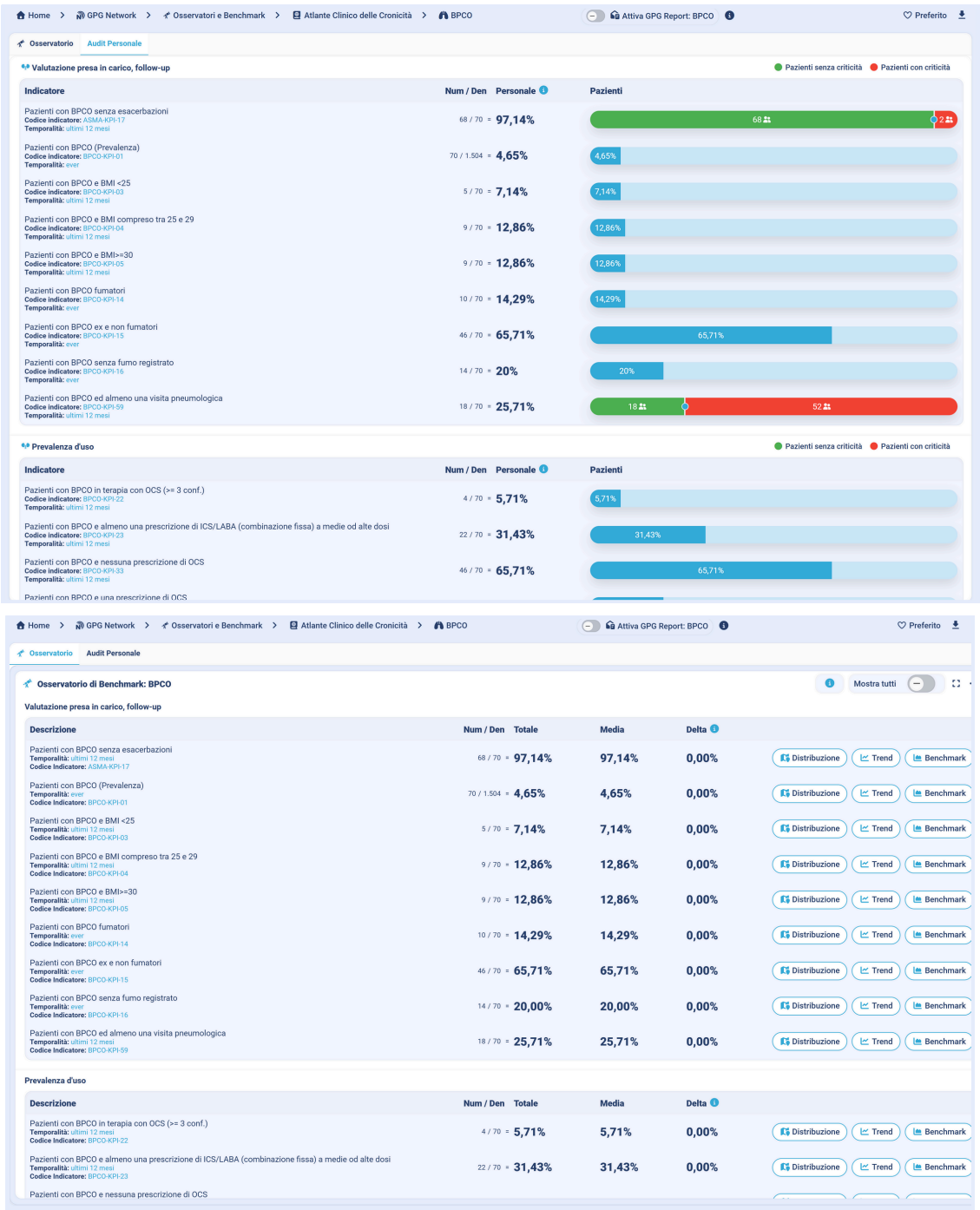


Nell’area dedicata all’**Asma** trovano spazio indicatori che descrivono la prevalenza e le caratteristiche demografiche e comportamentali dei pazienti (ad esempio il fumo), insieme a misure relative alla gestione della malattia, come la frequenza delle esacerbazioni, l’aderenza terapeutica e la continuità dell’uso dei broncodilatatori. È presente anche il monitoraggio delle visite pneumologiche o allergologiche, elemento cruciale per garantire un corretto percorso diagnostico e terapeutico.



Per quanto riguarda la **BPCO**, gli indicatori si concentrano sulla prevalenza, sull’analisi dei fattori di rischio (BMI, fumo), sulla registrazione della storia clinica e sulla valutazione delle esacerbazioni. Anche in questo caso sono incluse informazioni sull’accesso a visite specialistiche e sul follow-up terapeutico, consentendo un’analisi strutturata dei percorsi di presa in carico.





# Strumenti di confronto e analisi dinamica

Uno degli aspetti più innovativi dell’Atlante Clinico della Cronicità è la possibilità di integrare le misure con strumenti di confronto. La funzione Trend permette di osservare l’evoluzione degli indicatori nel tempo, offrendo al medico una rappresentazione chiara della direzione dei cambiamenti e della stabilità dei processi di cura. Parallelamente, la funzione Benchmark consente di confrontare i propri dati con valori di riferimento, stimolando una riflessione sulla qualità della propria pratica e sulla coerenza con standard condivisi.

Questi strumenti si rivelano fondamentali non solo per un’autovalutazione professionale, ma anche come supporto a percorsi di miglioramento continuo, rendendo visibili le aree di forza e le potenziali criticità.



## Dal dato alla pratica quotidiana

L'Atlante Clinico della Cronicità non si limita a fornire numeri. La sua forza risiede nella capacità di trasformare i dati in strumenti operativi, utili al medico nella gestione quotidiana del paziente cronico. La visualizzazione chiara e interattiva delle informazioni facilita infatti l'individuazione dei casi che necessitano di un monitoraggio più stretto o di un aggiustamento terapeutico, migliorando l'appropriatezza degli interventi e favorendo la continuità assistenziale.

Il risultato è un sistema che non solo fotografa la realtà clinica, ma accompagna il medico in un percorso di governance dei processi assistenziali, con l'obiettivo di migliorare la qualità delle cure e di ottimizzare la presa in carico dei pazienti.

## Una piattaforma al servizio della qualità

L'inserimento dell'Atlante Clinico della Cronicità nel GPG Network rappresenta un passo decisivo nella costruzione di una piattaforma sempre più orientata alla qualità e all'innovazione. Integrando epidemiologia, clinica e outcome, il nuovo modulo si propone come un alleato strategico per affrontare le sfide della cronicità, mettendo a disposizione dei professionisti strumenti pratici, basati su dati solidi e continuamente aggiornati.

In un panorama sanitario che vede crescere il peso delle malattie croniche, l'Atlante diventa un punto di riferimento indispensabile, capace di unire la dimensione individuale a quella collettiva, e di trasformare l'esperienza clinica in un processo di miglioramento continuo al servizio del paziente e del sistema.

